

red de apoyo para la prevención de la violencia EN EL MEDIO ESCOLAR
support network for the prevention of juvenile violence IN SCHOOLS



V **YOUTH** **S**
I **P**



europaan professionele netwerk
voor de preventie van jeugdige geweld

red europea de trabajo para la
prevención de la violencia juvenil




HIPPOKRATES



Excma. Diputación Provincial
Alicante

Diseño del estudio



METODOLOGÍA

DISEÑO

Métodos **cuantitativos**.

Métodos **cuantitativos**.

Métodos cualitativos:

Trabajo de campo:

Grupos de discusión

Observación participante

Grupos de discusión con los profesores

→ *Reuniones abiertas con el profesorado de la Asociación Timoneda.*

- Calendario: 11 meses.
- Periodicidad: mensual.
- Duración de las sesiones: 2-3 horas.


Grupos de observación con los alumnos.

→ *Reuniones abiertas con alumnos de Institutos de E.S. moderadas por un terapeuta y un observador docente: 3 grupos de 10 jóvenes cada uno.*

- Calendario: 9 meses.
- Periodicidad: semanal.
- Duración de las sesiones: 1 hora.

Métodos **cuantitativos**:
Cuestionarios

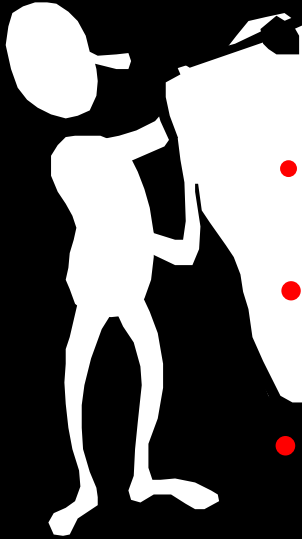
Diseño del Cuestionario



PROCESO DE CONSTRUCCIÓN del CUESTIONARIO Youths VIP

- Construcción: YV versión 1.
- Prueba piloto (n=200)
- Análisis de:
 - ✓ Estructura.
 - ✓ Contenido.
 - ✓ Contraste con otros trabajos.
 - ✓ fiabilidad
- Cambios → YV versión 2 (definitiva).

CUESTIONARIO DEFINITIVO



- Introducción y códigos de identificación.
- V. Personales, familiares y sociodemográficas.
- Cuestionario de roles sexuales y salud.
- Apgar familiar.
- Cuestionario de Identidad (AIQ-IIIx).
- Cuestionario de preferencias.

Diseño de la muestra



- Cálculo de prevalencias:

$$\alpha=0,05$$

$$n=330$$

- Contraste de hipótesis:

$$\alpha=0.05$$

$$1-\beta=0.80$$

$$n=680$$

- Aleatorio
- Por conglomerados

Unidad= Centro de enseñanza

- Estratificado

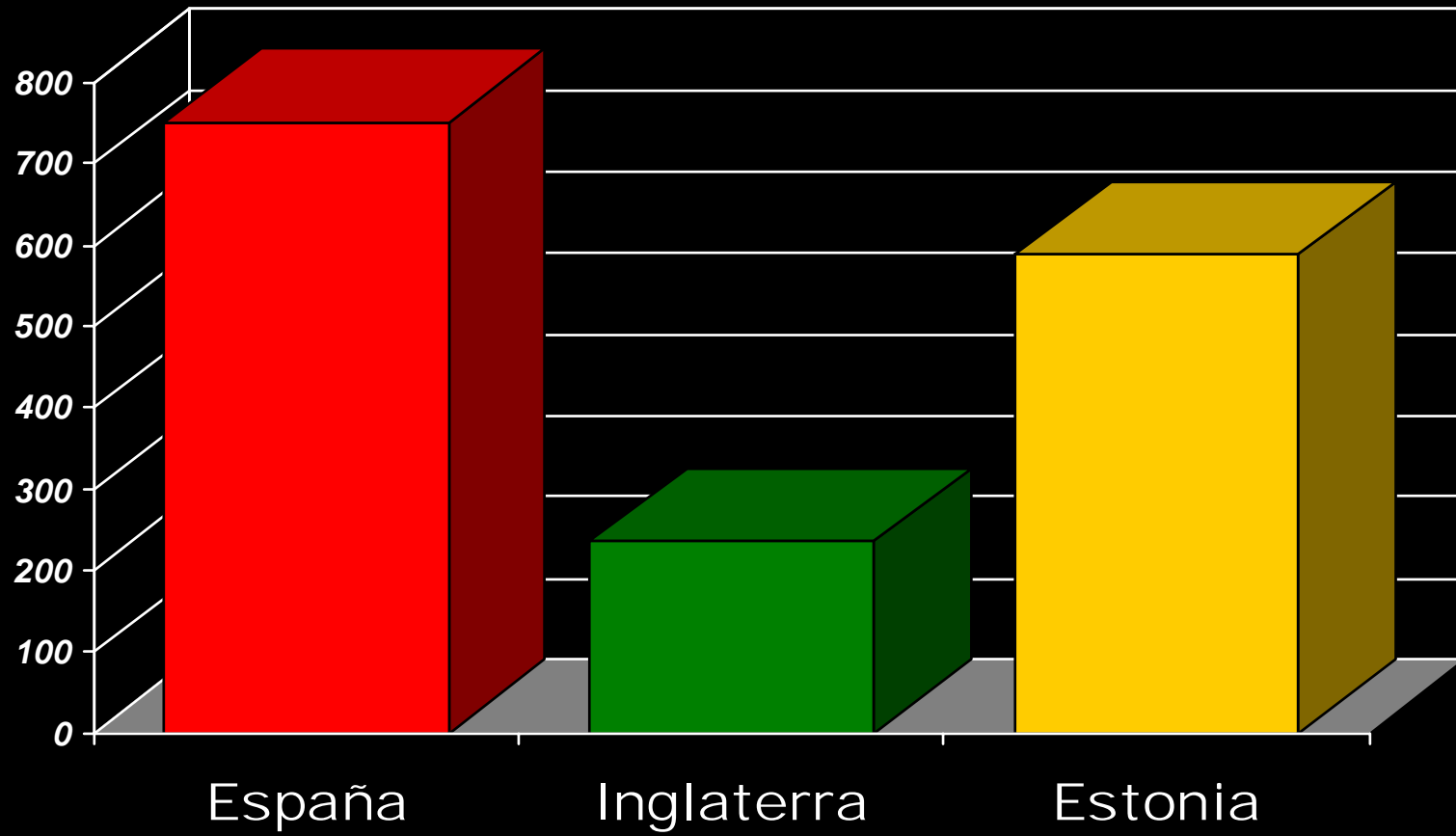
 por nivel socioeconómico.

Población del estudio

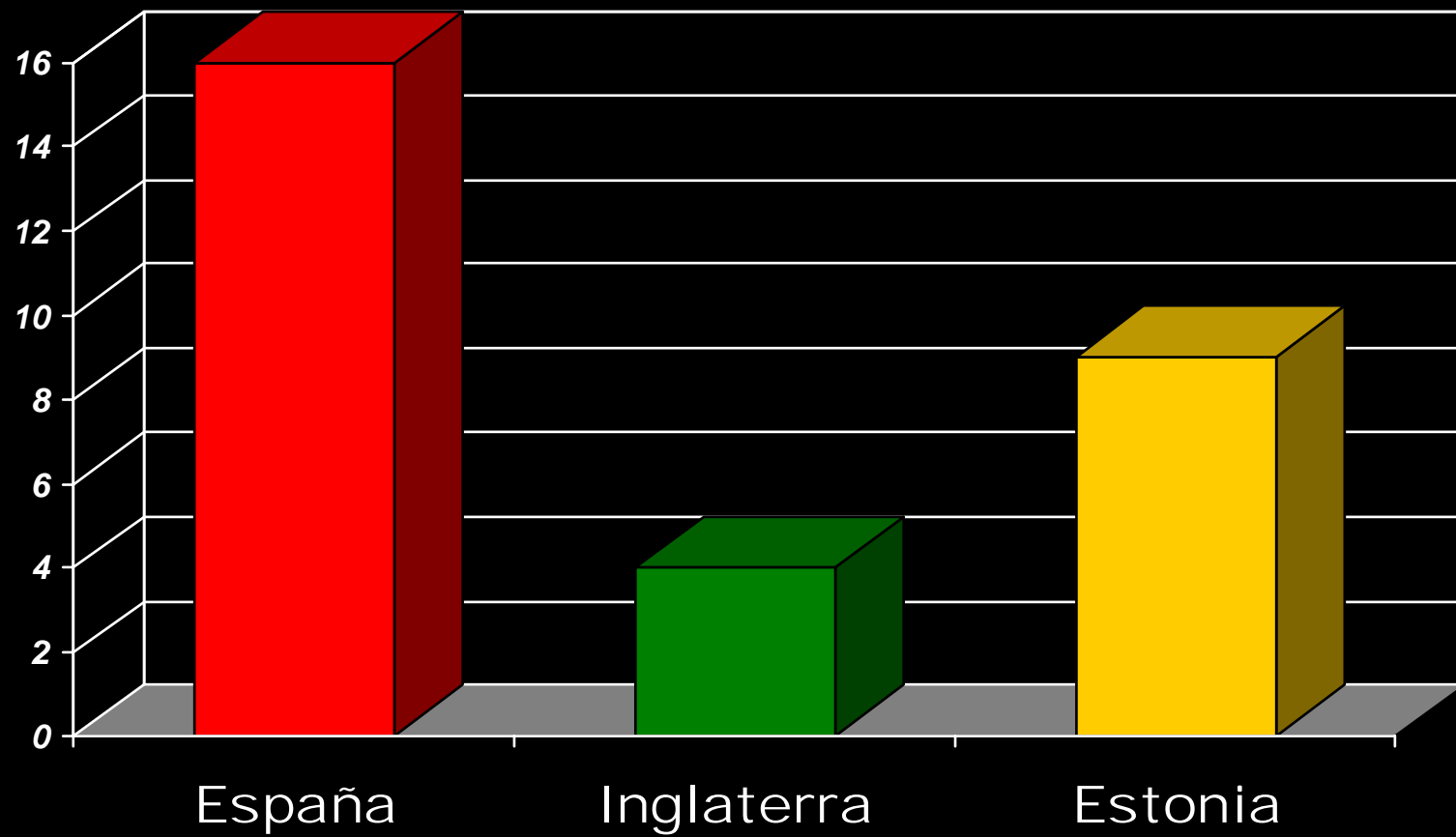


- Población muestral total:
n=1.575
- de tres países europeos:
 - España
 - Estonia
 - Inglaterra
- en 29 centros docentes

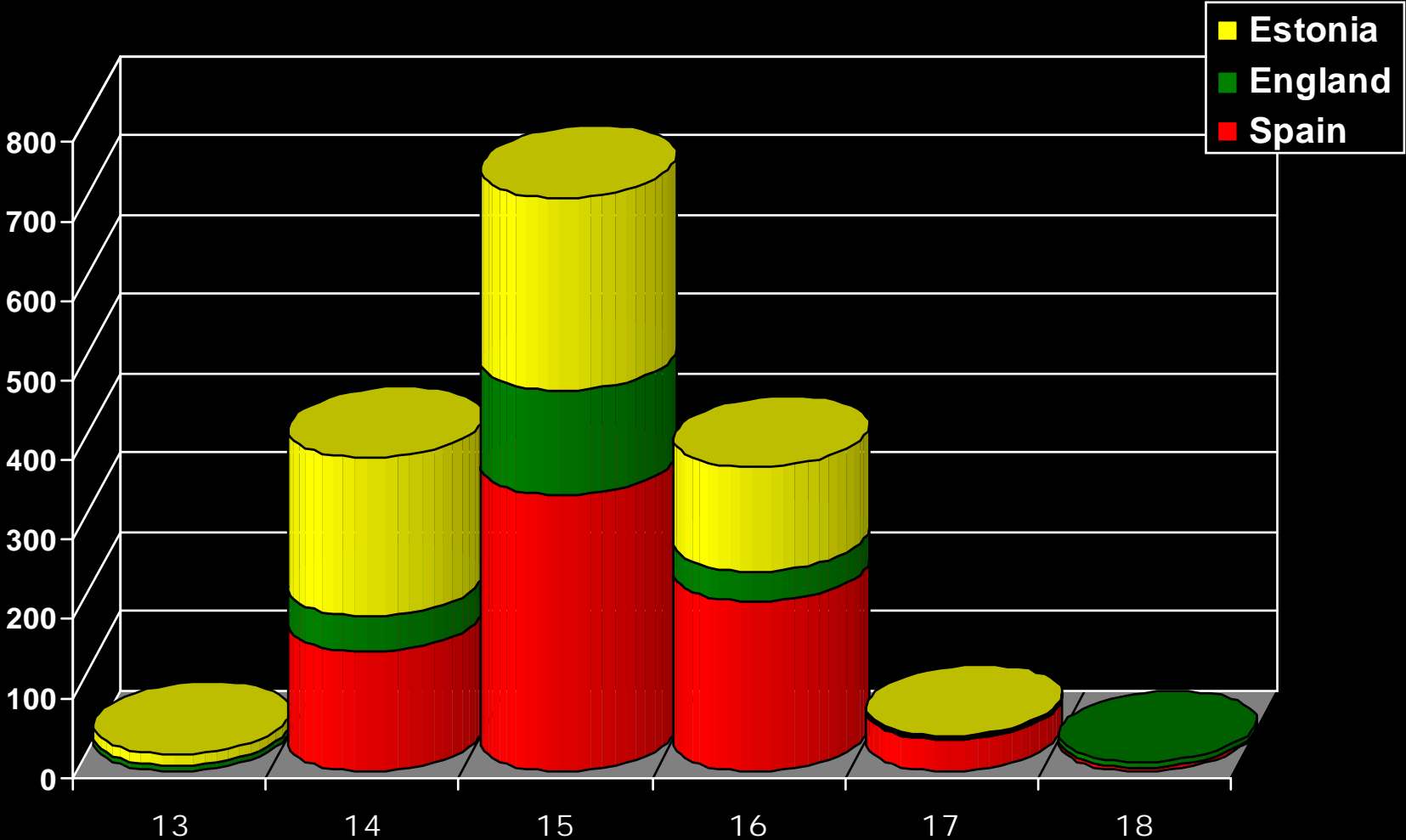
MUESTRAS ESTUDIADAS



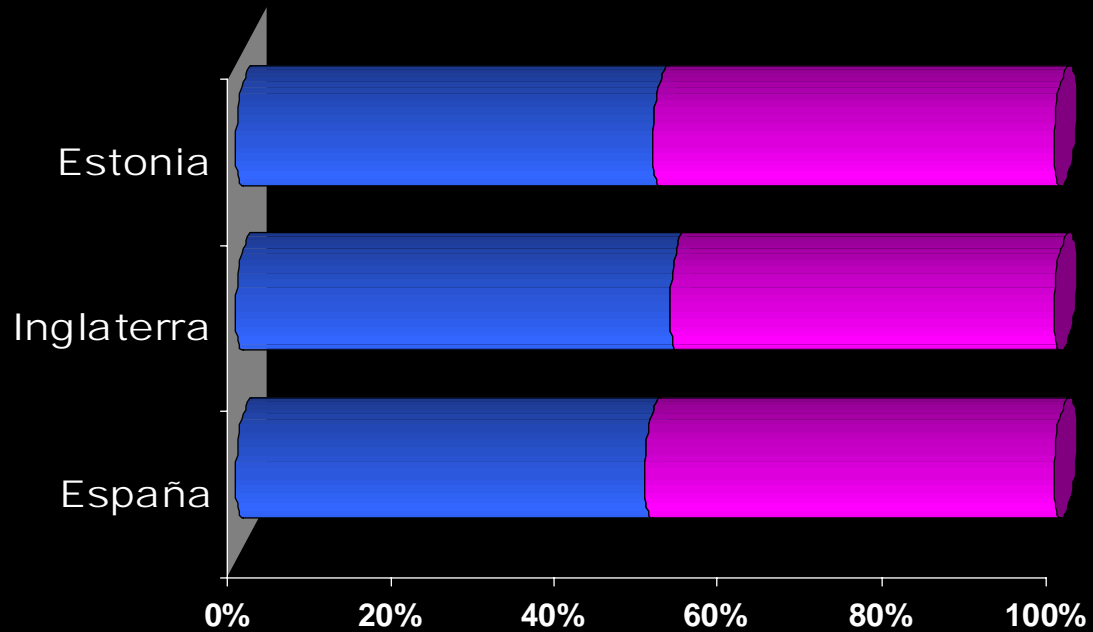
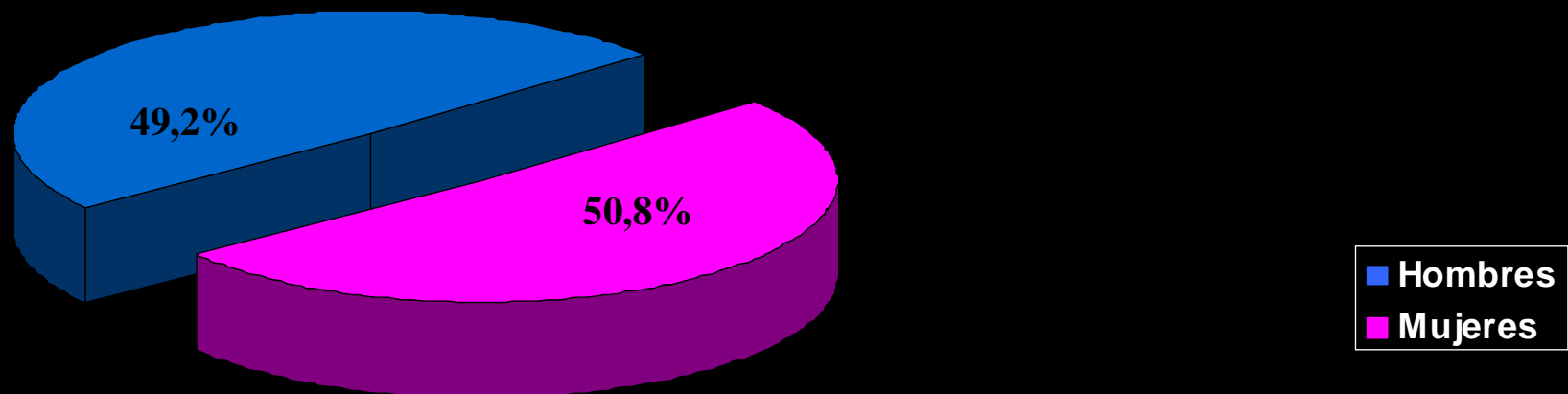
CENTROS DOCENTES INCLUIDOS EN EL ESTUDIO



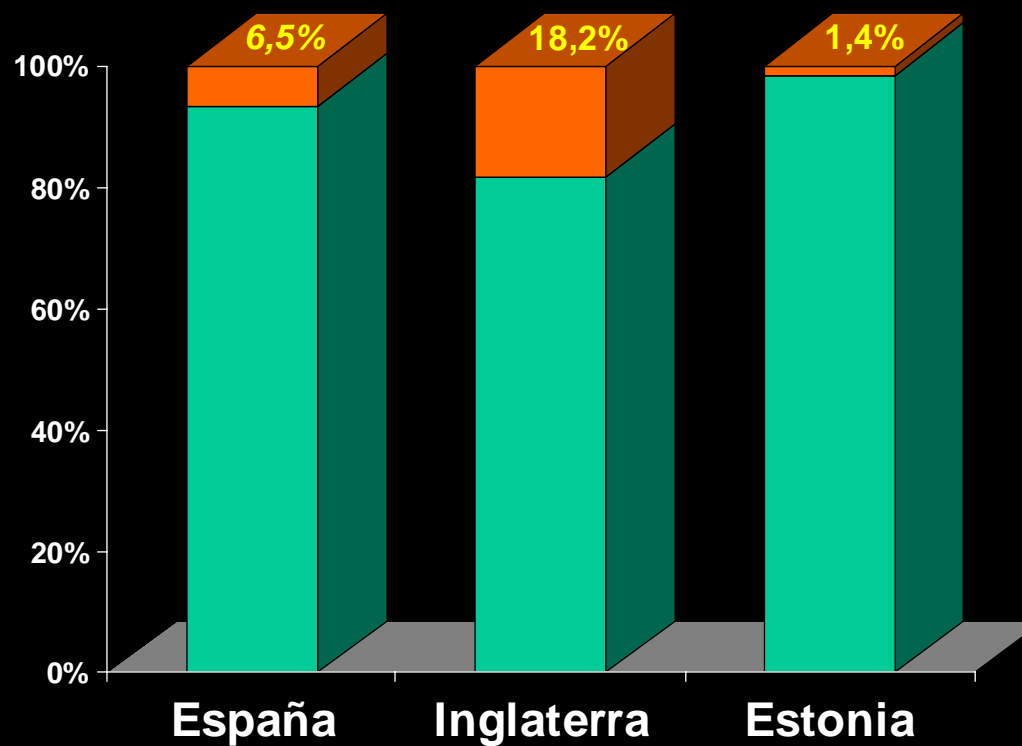
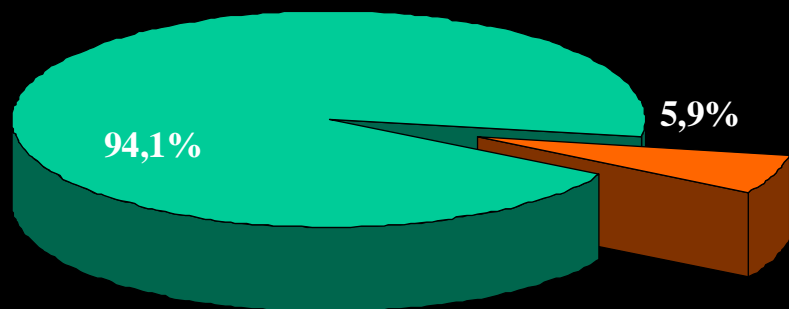
POBLACIÓN DEL ESTUDIO POR EDAD



POBLACIÓN DEL ESTUDIO POR SEXO



PRESENCIA DE OTRAS ETNIAS EN LA POBLACIÓN DEL ESTUDIO



Luego.....

